



Recurso de Orientación para Docentes

Regreso a Clases

Propósito del recurso



Facilitar a los docentes herramientas y estrategias que fomenten el bienestar integral de los estudiantes durante el regreso a clases.

Se busca no solo abordar los aspectos académicos, sino también crear un ambiente de apoyo emocional y social que contribuya al éxito general de los estudiantes.



Objetivo General

Capacitar a los docentes para promover un entorno educativo que priorice el bienestar emocional y social de los estudiantes, facilitando así una transición exitosa y contribuyendo a su desarrollo integral.





Objetivos Específicos



- Promover la creación de un ambiente de un aula seguro y acogedor.

- Facilitar la implementación de actividades que promuevan la cohesión grupal y la empatía entre los estudiantes.

- Sensibilizar sobre la importancia de identificar signos de estrés en los estudiantes.



- Proporcionar estrategias prácticas para manejar y abordar el estrés emocional de los estudiantes.

Contenido



Parte I

Reconociendo las Emociones de los Estudiantes

Comunicación Efectiva con Estudiantes

Creación de un Ambiente de Apoyo

Parte II

Manejo de Traumas y Desafíos Personales

Detección de Problemas de Aprendizaje


Autocuidado para Docentes

Reconociendo las Emociones de los Estudiantes




Nos centraremos en el crucial arte de reconocer los signos de estrés y ansiedad en nuestros estudiantes.

Reconocer estos signos y síntomas tempranamente puede permitir a los docentes intervenir de manera proactiva, proporcionando el apoyo necesario para abordar el estrés y promover el bienestar emocional de los estudiantes.





Reconociendo las Emociones de los Estudiantes



Ejemplos de
comportamientos
indicativos:

Ejemplos de comportamientos indicativos:



Cambios en el Comportamiento Social

- Retraimiento social
- Evitar interacciones previamente disfrutadas.
- Aumento de la irritabilidad o sensibilidad emocional

Alteraciones en el Sueño y los Hábitos Alimenticios

- Insomnio o cambios en los patrones de sueño.
- Pérdida o aumento de apetito significativo.



Ejemplos de comportamientos indicativos:



Expresión Verbal de Estrés

- Uso frecuente de palabras relacionadas con la ansiedad o el estrés.
- Expresión de preocupaciones constantes sobre el futuro o el rendimiento académico.

Cambios Físicos y Psicósomáticos

- Dolores de cabeza, dolores musculares o malestar estomacal sin causa médica evidente.
- Quejas recurrentes de cansancio extremo o agotamiento.



Ejemplos de comportamientos indicativos:



Rendimiento Académico Disminuido


- Notas bajas o caídas significativas en el rendimiento académico.
- Dificultad para concentrarse en las tareas escolares.

Falta de Participación en Actividades Extracurriculares


- Retiro de actividades extracurriculares o pérdida de interés en las mismas.
- Evitación de eventos escolares o sociales.



Reconociendo las Emociones de los Estudiantes



Estrategias




Observación Activa

- Fomentar la observación activa durante las interacciones diarias con los estudiantes.
- Prestar atención a cambios en el lenguaje corporal, expresiones faciales y tono de voz.

Comunicación Abierta

- Estimular un ambiente donde los estudiantes se sientan cómodos y respetados compartiendo sus emociones.
- Proporcionar momentos para que expresen sus preocupaciones y experiencias.



Realización de Encuestas Anónimas


- Implementar encuestas anónimas para que los estudiantes compartan sus sentimientos de manera confidencial.
- Utilizar preguntas específicas sobre el nivel de estrés y factores desencadenantes.

Colaboración con el Personal de Apoyo

- Establecer una comunicación efectiva con otros profesionales escolares, como consejeros o psicólogos.
- Compartir información sobre observaciones y trabajar en equipo para brindar el mejor apoyo posible.




Comunicación Efectiva con Estudiantes



La comunicación efectiva entre docentes y estudiantes no solo es un vehículo para la transmisión de conocimientos, sino también un puente fundamental para construir relaciones significativas y fomentar un ambiente de aprendizaje positivo. Aquí exploraremos estrategias clave para mejorar la comunicación con los estudiantes, permitiendo un intercambio abierto y una comprensión más profunda de sus necesidades emocionales y académicas.

Comunicación Efectiva con Estudiantes



Estrategias



Comunicación Efectiva con Estudiantes



Escucha Activa

- Practicar la escucha activa implica prestar atención completa a lo que los estudiantes están expresando.
- Hacer preguntas de seguimiento y resumir sus comentarios demuestra interés genuino.



Lenguaje Positivo y Empático

- Utilizar un lenguaje positivo y alentador contribuye a un ambiente de aula más saludable.
- Ser consciente del tono de voz y del lenguaje no verbal para transmitir empatía y comprensión.



Comunicación Efectiva con Estudiantes



Feedback Constructivo

- Proporcionar retroalimentación constructiva que destaque los logros y sugiera mejoras.
- Fomentar un ambiente donde los errores se vean como oportunidades de aprendizaje.



Comunicación No Verbal

- Reconocer la importancia de la comunicación no verbal, incluyendo gestos, expresiones faciales y postura.
- Ajustar el propio lenguaje no verbal para transmitir apoyo y receptividad.

Comunicación Efectiva con Estudiantes



Adaptabilidad a Estilos de Aprendizaje

- Reconocer y adaptarse a los diferentes estilos de aprendizaje y comunicación de los estudiantes.
- Personalizar la comunicación para satisfacer las necesidades individuales.




Inclusión y Diversidad

- Ser consciente de la diversidad cultural y lingüística en el aula.
- Utilizar enfoques inclusivos que respeten y valoren las experiencias de todos los estudiantes.






Comunicación Efectiva con Estudiantes



La comunicación efectiva no solo fortalece la relación entre docentes y estudiantes, sino que también contribuye al desarrollo emocional y académico de estos últimos. Al cultivar un entorno en el cual la comunicación sea abierta y respetuosa, estamos construyendo un fundamento sólido para el aprendizaje significativo y el bienestar integral de nuestros estudiantes

Creación de un Ambiente de Apoyo



La creación de un ambiente de apoyo en el aula no solo es esencial para el aprendizaje académico, sino que también establece las bases para el bienestar emocional y social de los estudiantes.

Este entorno debe ser acogedor, inclusivo y promover un sentido de comunidad.



Creación de un Ambiente de Apoyo



Estrategias



Creación de un Ambiente de Apoyo



Bienvenida
Personalizada

- Iniciar el año escolar con una cálida bienvenida personalizada para cada estudiante.
- Utilizar actividades de presentación que permitan a los estudiantes compartir sus intereses y experiencias.



Normas y
Expectativas Claras

- Establecer normas y expectativas claras para el comportamiento en el aula.
- Involucrar a los estudiantes en la creación de estas normas, fomentando un sentido de responsabilidad compartida.

Creación de un Ambiente de Apoyo



Apoyo
Individualizado

- Identificar y abordar las necesidades individuales de los estudiantes.
- Ofrecer apoyo adicional a aquellos que lo necesiten, ya sea en términos académicos o emocionales.



Celebración de
Logros

- Reconocer y celebrar los logros, tanto académicos como personales.
- Destacar el esfuerzo y la mejora, creando un ambiente positivo de aprendizaje.

Creación de un Ambiente de Apoyo



Inclusión de Recursos Visuales

- Utilizar recursos visuales que creen un entorno estimulante y atractivo.
- Incorporar murales, carteles educativos y otros elementos que reflejen la diversidad y la inclusión.



Acceso a Recursos de Apoyo

- Garantizar que los estudiantes tengan acceso a recursos de apoyo, ya sea a nivel académico, emocional o de salud mental.
- Colaborar con otros profesionales de la escuela para proporcionar el apoyo necesario.

Creación de un Ambiente de Apoyo



Al crear un ambiente de apoyo, estamos construyendo más que un simple aula; estamos forjando un espacio donde los estudiantes se sienten valorados, comprendidos y capacitados para alcanzar su máximo potencial.



Creación de un Ambiente de Apoyo



Este entorno de apoyo no solo impacta el éxito académico, sino que también contribuye significativamente al desarrollo integral de cada estudiante.





¡Sigamos construyendo
comunidades educativas que
inspiren y respalden a todos!